

RIEDER & CIA.

Por el ejercicio anual N° 55 iniciado el 01 de enero hasta el 30 de setiembre de 2019, presentado en forma comparativa con el ejercicio anterior (Tercer trimestre).

Denominación:	RIEDER & CÍA. SOCIEDAD ANÓNIMA, COMERCIAL E INDUSTRIAL (RIEDER & CÍA. S.A.C.I.)
Domicilio Legal:	Avenida Artigas 1945 entre Altos y Central - Asunción, Paraguay
Actividad Principal:	Importaciones, Representaciones y Servicios.
Inscripción en el Registro Público de Comercio:	<p>Del Estatuto o Contrato Social: Anotado bajo el N° 192, folios 5 y siguientes, Libro Seccional respectivo.</p> <p>De las modificaciones: 1) Anotado bajo el N° 823, folios 217 y siguientes, en fecha 10 de noviembre de 1976, 2) Anotado bajo el N° 813, folios 51 y siguientes, en fecha 29 de agosto de 1985, 3) Anotado bajo el N° 662, Serie D, folios 5695 y siguientes, Sección Contratos, en fecha 12 de julio de 1996, 4) Anotado bajo el N° 736, Serie A, Folio 5926 y siguientes, Sección Contratos, de fecha 14 de julio de 1999 y 5) Anotado bajo el N° 12, Serie C, Folio 139 y siguientes, Sección Contratos, de fecha 20 de enero de 2004 y 6) Anotado bajo el N° 265, Serie G, Folio 4032 y siguientes, Sección Contratos, de fecha 17 de junio de 2010. 7) Anotado bajo el N° 414, Serie A, Folio 4940 y siguientes, Sección Contratos de fecha 15 de julio de 2013. 8) Anotado bajo el N° 136, Serie B, Folio 485 y siguientes, Sección Contratos de fecha 11 de noviembre de 2016.9) Anotado bajo el No. 2, Folio 12, Sección Personas Jurídicas y Asociaciones de fecha 21/09/17.-</p>
Inscripción en la Comisión Nacional de Valores:	N° 831/05
Fecha de vencimiento del Estatuto o Contrato Social:	La duración de la Sociedad se fija en cincuenta años contados a partir del día en que la modificación de los estatutos sociales sea registrada en los correspondientes Registros Públicos, pudiendo ser prorrogado su término o anticiparse su disolución por resolución de la Asamblea General de Accionistas.

Composición del Capital

Acciones

Cantidad	Clase	Tipo	N° de votos que otorga cada acción	Suscripto (Miles de Gs.)	Integrado (Miles de Gs.)
476.000	Ordinaria	Nominativa	1 (uno)	476.000.000	476.000.000

LICENCIADO ANGEL SOLEAN GIMÉNEZ
CONTADOR
Pat. Profesional 010-0038947
R.U.C. 2131626 - 07



SIEMENS

VALTRA

Rieder internet

RIEDER & CIA. S.A.C.I.
J. Rodolfo Rieder

RIEDERUSADOS


RIEDER & CIA.


BALANCE GENERAL INTERMEDIO 30 DE SETIEMBRE 2019 Y 2018 (Expresado en guaraníes)

ACTIVO	2019	2018
ACTIVO CORRIENTE		
DISPONIBLE		
Caja y Bancos - Nota 3	14,416,705,858	23,390,364,087
	14,416,705,858	23,390,364,087
EXIGIBLES		
Cientes - Nota 4	185,892,850,487	165,005,789,815
Previsión para Cuentas Incobrables - Nota 4 y 2.g)	-4,367,398,424	-3,874,998,389
Anticipo a Proveedores del Exterior- Nota 5	1,733,305,005	5,329,663,764
Anticipo de Impuesto a la Renta Regimen Especial	125,055,945	125,055,945
Retención de IVA	11,226,394,113	10,676,042,353
Impuesto al Valor Agregado	0	0
Otros Créditos - Nota 6	11,388,302,711	11,969,774,315
Previsión para cuentas incobrables	-871,000,000	-871,000,000
	205,127,509,837	188,360,327,803
EXISTENCIAS		
Mercaderías - Nota 7 y 2.f)	160,955,909,787	165,117,783,331
Previsión por obsolescencia	-2,055,555,917	-5,555,555,917
	158,900,353,870	159,562,227,414
GASTOS ADELANTADOS		
Seguros a Devengar	261,081,282	265,724,091
Intereses a Devengar	705,973,066	632,231,599
Otros Gastos a Devengar - Nota 8	10,063,156,645	7,159,244,640
	11,030,210,993	8,057,200,330
Ingresos diferidos - Nota 9	-37,470,951,973	-39,666,820,913
MENOS: Gastos Incurridos - Nota 9	193,099,252,247	140,761,150,959
	155,628,300,274	101,094,330,046
Total Activo Corriente	545,103,080,832	480,464,449,680

Las notas y anexos que se acompañan forman parte de los Estados Financieros


Lic. MIGUEL ANGELO SOILAN GIMÉNEZ
CONTADOR
Pat. Profesional 010-0038947
R.U.C. 2131626 - 0


Lic. Gerd H. Thiede
Síndico Titular


RIEDER & CIA. S.A.C.I.
J. Rodolfo Rieder



SIEMENS

VALTRA

1 Rieder internet


RIEDERUSADOS


RIEDER & CIA.


BALANCE GENERAL INTERMEDIO 30 DE SETIEMBRE 2019 Y 2018 (Expresado en guaraníes)

ACTIVO	2019	2018
ACTIVO NO CORRIENTE		
EXIGIBLES		
Cientes - Nota 4	48,188,933,351	39,876,283,066
	48,188,933,351	39,876,283,066
INVERSIONES		
Títulos y Acciones - Nota 10	13,320,000,000	13,320,000,000
Aportes en Otras Empresas - Nota 11	28,952,042,689	24,865,321,183
	42,272,042,689	38,185,321,183
BIENES DE USO - Nota 2.e) y Anexo A		
Costo Original y Revaluado	710,974,471,613	729,639,721,030
Depreciaciones Acumuladas	-98,255,022,331	-87,267,197,717
	612,719,449,282	642,372,523,313
CARGOS DIFERIDOS		
Valores Originales - Nota 12	11,178,437,885	10,532,735,957
Amortizaciones Acumuladas - Nota 12	-9,139,658,197	-8,287,083,902
	2,038,779,688	2,245,652,055
Total Activo No Corriente	705,219,205,010	722,679,779,617
TOTAL ACTIVO	1,250,322,285,842	1,203,144,229,297

Las notas y anexos que se acompañan forman parte de los Estados Financieros


 Lic. MIGUEL ANGE SOILAN GIMÉNEZ
 CONTADOR
 Pat. Profesional 010-0038947
 R.U.C. 2131626 - 0


 Lic. Gerd H. Thiede
 Síndico Titular


RIEDER & CIA S.A.C.I.
 J. Rodolfo Rieder



SIEMENS

VALTRA



RIEDERUSADOS


RIEDER & CIA.


BALANCE GENERAL INTERMEDIO 30 DE SETIEMBRE 2019 Y 2018 (Expresado en guaraníes)

PASIVO	2019	2018
PASIVO CORRIENTE		
EXIGIBLES		
Proveedores del Exterior - Nota 13 y Anexo G	25,023,363,669	50,284,413,159
Letras por Pagar - Anexo G	2,660,821,051	3,707,507,149
Obligaciones Bancarias - Nota 14 y Anexo G	204,762,503,121	230,171,963,040
Bonos Bursátiles - Nota 15 y Anexo G	79,281,190,000	24,227,750,000
Intereses Bonos Bursátiles a Pagar	17,685,113,251	19,145,326,376
(Intereses Bonos Bursátiles no Devengados)	-18,476,259,545	-19,924,431,023
Acreedores Varios	15,172,791,589	7,132,998,676
Proveedores Locales	12,528,237,657	11,713,937,217
Intereses por Pagar	20,130,351,369	16,136,680,766
(Intereses no Devengados)	-23,305,224,972	-16,824,035,805
Provisiones Varias	31,291,461,026	7,761,785,606
Dirección de Grandes Contribuyentes	157,318,273	503,780,215
(Anticipo de Impuesto a la Renta)	-6,085,994,734	-5,514,978,249
Total Pasivo Corriente	360,825,671,755	328,522,697,127
PASIVO NO CORRIENTE		
EXIGIBLES		
Obligaciones Bancarias - Nota 14 y Anexo G	123,276,564,985	50,882,006,396
Bonos Bursátiles - Nota 15 y Anexo G	210,165,000,000	238,059,750,000
Intereses por Pagar	50,537,958,930	4,430,723,982
Intereses Bonos Bursátiles a Pagar	37,903,271,902	51,921,598,249
Intereses no Devengados	-88,570,501,118	-54,047,915,115
Total Pasivo No Corriente	333,312,294,699	291,246,163,512
TOTAL PASIVO	694,137,966,454	619,768,860,639

Las notas y anexos que se acompañan forman parte de los Estados Financieros


LIC. MIGUEL ÁNGEL SOILAN GIMÉNEZ
CONTADOR
Pat. Profesional 010-0038947
R.U.C. 2131626 - 0


Lic. Gerd H. Thiede
Síndico Titular


RIEDER & CIA S.A.C.I.
J. Rodolfo Rieder



SIEMENS

VAIIRA

3

Rieder internet

RIEDERUSADOS


RIEDER & CIA.


BALANCE GENERAL INTERMEDIO 30 DE SETIEMBRE 2019 Y 2018 (Expresado en guaraníes)

PATRIMONIO NETO	2019	2018
CAPITAL SOCIAL		
Capital Integrado	476,000,000,000	476,000,000,000
	476,000,000,000	476,000,000,000
RESERVAS		
Reserva General	27,202,021,922	23,563,108,493
Reserva Legal	11,220,080,016	11,000,255,604
Reserva de Revalúo	38,471,077,829	66,558,615,332
	76,893,179,767	101,121,979,429
RESULTADOS		
Acumulados	1,946,068,387	1,946,068,387
Del Ejercicio	1,345,071,234	4,307,320,842
	3,291,139,621	6,253,389,229
TOTAL PATRIMONIO NETO	556,184,319,388	583,375,368,658
TOTAL PASIVO Y PATRIMONIO NETO	1,250,322,285,842	1,203,144,229,297
Cuentas de orden. Nota 16		
Contratos en ejecución	180,695,318,349	163,174,102,416

Las notas y anexos que se acompañan forman parte de los Estados Financieros


LIC. MIGUEL ANGELO SOILAN GIMÉNEZ
CONTADOR
Pat. Profesional 010-0038947
R.U.C. 2131626 - 0


Lic. Gerd H. Thiede
Síndico Titular


RIEDER & CIA. S.A.C.I.
J. Rodolfo Rieder



SIEMENS

VALTRA

4

Rieder internet

RIEDERUSADOS


RIEDER & CIA.


ESTADO DE RESULTADOS POR EL PERIODO COMPRENDIDO ENTRE EL 01 DE ENERO Y EL 30 DE SETIEMBRE DE 2019 Y 2018 (Expresado en guaraníes)

	2019	2018
Ventas Netas	147,200,189,670	148,356,201,545
Menos		
Costos de Mercaderías Vendidas	-100,181,856,928	-97,901,247,510
Costos de Servicios de Internet	-3,576,517,880	-3,166,467,224
RESULTADO BRUTO	43,441,814,862	47,288,486,811
Más		
OTROS INGRESOS OPERATIVOS		
Labor Taller	7,465,023,312	8,274,635,054
Ingresos Netos por Proyectos	10,271,570,821	36,643,499,733
Ingresos Netos por Venta de Activo Fijo	31,702,723,777	0
Intereses Caja de Ahorro	6,004,862	6,885,527
Comisiones Cobradas	463,103,260	756,003,186
Descuentos Obtenidos	3,086	1,260
Intereses Cobrados	9,015,630,743	1,912,515,973
Otros Ingresos	1,493,728,563	2,818,749,171
	60,417,788,424	50,412,289,904
Menos		
GASTOS DE EXPLOTACIÓN - Anexo H		
Gastos de Administración	-10,807,630,587	-11,973,289,876
Gastos de Ventas	-32,466,700,898	-32,778,317,294
Seguros Pagados	-584,258,654	-1,014,350,881
Cuentas Incobrables	-767,483,460	0
Gastos Impositivos	-2,424,614,733	-1,723,242,721
Depreciaciones de Bienes de Uso	-4,960,938,162	-4,879,726,731
Amortización de Cargos Diferidos	-879,949,908	-896,875,796
Reserva Legal	-70,793,223	-226,701,097
GASTOS FINANCIEROS - Anexo H		
Intereses Pagados	-25,070,599,150	-19,169,053,167
Gastos Bancarios	-1,682,696,130	-1,128,126,308
Intereses Bonos Bursátiles	-15,299,614,896	-12,160,403,275
Gastos de Bolsa de Valores	-1,273,277,905	-775,829,791
Diferencias de Cambio - Neto	-6,068,656,073	-6,163,758,721
	-102,357,213,779	-92,889,675,658
RESULTADO ANTES DE IMPUESTO	1,502,389,507	4,811,101,057
Impuesto a la Renta - Anexo H	-157,318,273	-503,780,215
RESULTADO DEL EJERCICIO	1,345,071,234	4,307,320,842

Las notas y anexos que se acompañan forman parte de los Estados Financieros


Lic. MIGUEL ANGELO SOILAN GIMÉNEZ
CONTADOR
Pat. Profesional 010-0038947
R.U.C. 2131626 - 0


Lic. Gerd H. Thiede
Síndico Titular


RIEDER & CIA S.A.C.I.
J. Rodolfo Rieder



RENAULT
Passion for life



SIEMENS

VALTRA

5

Rieder internet


RIEDERUSADOS


**ESTADO DE VARIACIÓN DEL PATRIMONIO NETO
AL 30 DE SETIEMBRE DE 2019 Y 2018
(Expresado en guaraníes)**

Concepto	CAPITAL		RESERVAS			RESULTADOS		TOTAL
	Integrado	Anticipo para Aumento de Capital	Generales	Legal	de Revalúo	Acumulado	Del Ejercicio	
Saldo al 31 de diciembre de 2018	476,000,000,000	0	23,563,108,493	11,149,286,793	87,182,547,544	1,946,068,387	7,138,913,429	606,979,924,646
Transferencia a Resultados Acumulados	--	--	--	--	--	7,138,913,429	(7,138,913,429)	0
Distribución de Utilidades	--	--	--	--	--	(3,500,000,000)	--	(3,500,000,000)
Integración de Capital	--	--	--	--	--	--	--	0
Reservas:	--	--	3,638,913,429	--	--	(3,638,913,429)	--	0
Emisión de Acciones	--	--	--	--	--	--	--	0
Reserva del Ejercicio	--	--	--	70,793,223	(48,711,469,715)	--	--	(48,640,676,492)
Resultado del ejercicio	--	--	--	--	--	--	1,345,071,234	1,345,071,234
Saldo al 30 de setiembre de 2019	476,000,000,000	0	27,202,021,922	11,220,080,016	38,471,077,829	1,946,068,387	1,345,071,234	556,184,319,388
Saldo al 30 de setiembre de 2018	476,000,000,000	0	23,563,108,493	11,000,255,604	66,558,615,332	1,946,068,387	4,307,320,842	583,375,368,658

Las notas y anexos que se acompañan forman parte de los Estados Financieros


Lto. MIGUEL ANGELO SOILAN GIMÉNEZ
CONTADOR
Pat. Profesional 010-0038947
R.U.C. 2131626-0


Lic. Gerd H. Thiede
Síndico Titular


RIEDER & CIA S.A.O.I.
J. Rodolfo Rieder



RIEDER & CIA.

ESTADO DE ORIGEN Y APLICACIÓN DE FONDOS POR EL PERIODO COMPRENDIDO ENTRE EL 01 DE ENERO Y EL 30 DE SETIEMBRE DE 2019 Y 2018 (Expresado en Guaraníes)

	2019	2018
Conciliación del Resultado Neto con el Efectivo y Equivalente de Efectivo proveniente de las Actividades de Operación		
Utilidad del Ejercicio	1,345,071,234	4,307,320,842
Más: Ajustes a la Utilidad del Ejercicio		
Depreciaciones Bienes de Uso	4,960,938,162	4,879,726,731
Amortización de Cargos Diferidos	879,949,908	896,875,796
Reserva Legal	70,793,223	2,048,440,096
Ajustes al activo fijo	(5,365,146,681)	226,701,097
Desafectación de Provisiones	0	-2,110,000,000
Resultado Neto antes de cambios en el Capital Operativo	1,891,605,846	10,249,064,562
Cargos y Abonos por cambios en el Activo y Pasivo		
(Aumento) Disminución Neto de Exigibles	4,301,802,855	5,642,290,437
(Aumento) Disminución Neto de Existencias	(2,771,960,873)	(11,988,280,060)
(Aumento) Disminución Neto de Gastos Adelantados	(2,137,575,978)	(213,463,053)
(Aumento) Disminución Neto de Cargos Diferidos	(297,011,596)	(205,009,281)
Aumento (Disminución) Neto de Obligaciones Comerciales	7,078,897,480	22,616,445,533
Aumento (Disminución) Neto de Provisiones y Deudas Fiscales	5,195,138,197	(2,229,270,191)
Aumento (Disminución) de Ganancias a Realizar	(32,005,003,966)	(68,061,592,705)
	(20,635,713,881)	(54,438,879,320)
Aumento (Disminución) del Efectivo y Equivalente de Efectivo proveniente de la Actividad de Operación	(18,744,108,035)	(44,189,814,758)
Actividades de Inversión		
Adquisición y/o Construcción de Bienes de Uso	(1,562,545,400)	(3,791,502,336)
Aportes en Otras en Empresas	(948,369,170)	(5,093,174,478)
Aumento (Disminución) del Efectivo y Equivalente de Efectivo proveniente de la Actividad de Inversión	(2,510,914,570)	(8,884,676,814)
Actividades de Financiamiento		
Aumento (Disminución) Neto de Obligaciones Financieras	28,081,111,302	52,499,265,010
Distribución de dividendos	(3,500,000,000)	(3,500,000,000)
Aumento (Disminución) del Efectivo y Equivalente de Efectivo proveniente de la Actividad de Financiamiento	24,581,111,302	48,999,265,010
Aumento Neto de Efectivo y Equivalente de Efectivo	3,326,088,696	(4,075,226,561)
Saldo Efectivo y Equivalente de Efectivo al inicio	11,090,617,162	27,465,590,648
Saldo Efectivo y Equivalente de Efectivo al finalizar el Ejercicio	14,416,705,858	23,390,364,087

Las notas y anexos que se acompañan forman parte de los Estados Financieros

Lic. MIGUEL ANGEL SOILAN GIMÉNEZ
CONTADOR
Pat. Profesional 010-0038947
R.U.C. 2131626 - 0

Lic. Gerd H. Thiede
Síndico Titular

RIEDER & CIA. S.A.C.I.
J. Rodolfo Rieder



SIEMENS

VALTRA

7

Rieder internet

RIEDERUSADOS